

Totul despre mine **P**

Pregătitoare



Totul despre mine... și părul meu!

Există multe stiluri diferite de păr. Cum arată părul tău ?

Culoare: Încercuiește culoarea, care este cel mai aproape de culoarea părului tău.




Nu o vezi aici? Colorează ultimul pătrat cu culoarea părului tău.


Lungime: Încercuiește lungimea care este cel mai aproape de lungimea părului tău.

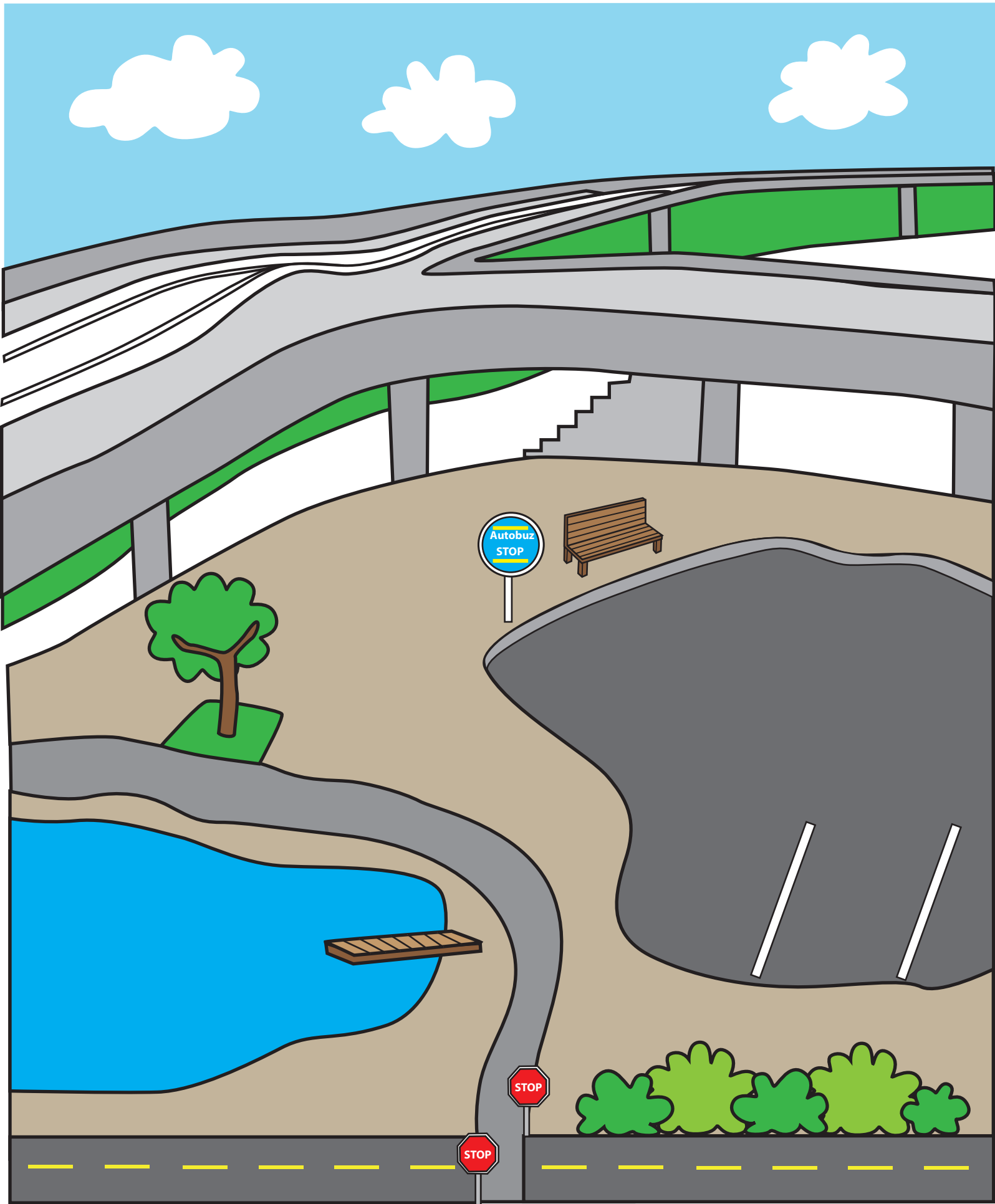


Aspectul: Încercuiește aspectul cel mai apropiat de părul tău



Portret:
Desenează o imagine a felului în care arăți acum.





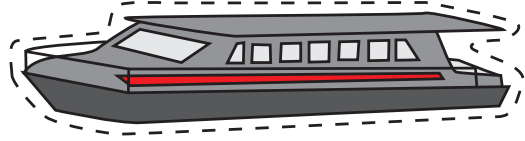
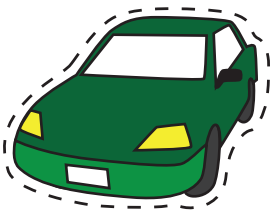
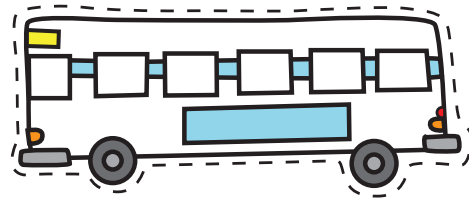
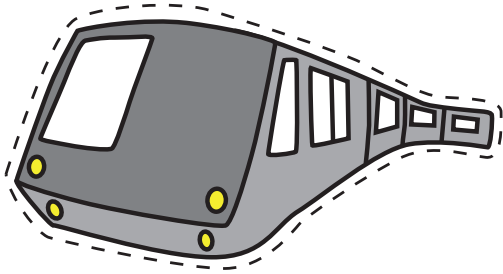
Vizitând diferite locuri

Există mai multe tipuri diferite de mijloace de transport în lume.

Poți să numești câteva?

Decupează imaginile de mai jos.

Poți să pui aceste imagini în locurile corecte din imaginea de mai sus?



Ce tipuri de mijloace de transport ai folosit până acum?

Totul despre mine... și lucrurile preferate!





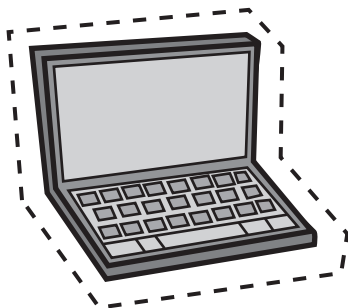







Care sunt unele din lucrurile mele preferate?

Decupează câteva dintre lucrurile tale preferate din aceste imagini și realizează un colaj cu ele.

Apoi compară-le cu ale colegilor pentru a vedea ce lucruri preferate aveți în comun.




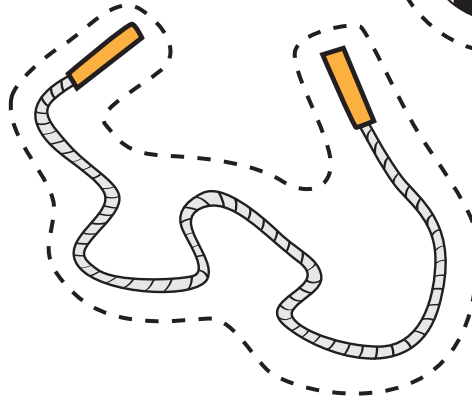

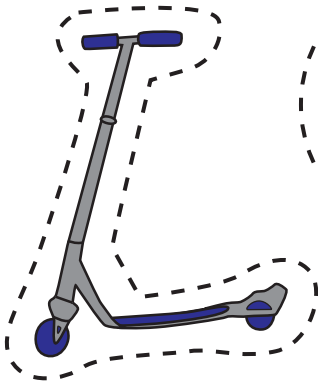




Dacă nu găsești una din preferatele tale aici, desenează o imagine pentru a o adăuga la colaj!



★ Totul despre mine... ★
și lucrurile preferate!

SFAT PENTRU DISTRAȚIE

Poți să folosești imaginile de la cele 2 pagini cu autocolante (daca le listezi pe astfel de hârtie) pentru a forma o poveste.



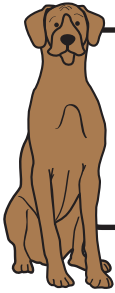


Totul despre mine...

și lucrurile preferate!




A large, empty rectangular box with rounded corners and a black border, intended for writing or drawing.



Animalul meu de companie preferat



Poate ai animale de companie , poate că nu.
Aici este șansa ta de a aduna la un loc animalele de
companie pe care ți le-ai dorit dintotdeauna.





Hainele mele preferate!



Ai o ținută pe care o preferi?
Desenează o imagine a ta purtând
hainele cele mai dorite!



Nume: _____

Totul despre mine...



și regulile de acasă!

Care este regula cea mai importantă pe care o respectați acasă? Ea poate fi ceva în care familia ta crede sau ceva care este pusă în aplicare la domiciliu. Realizează un poster pentru regula voastră!

Un exemplu ar fi un semn spunând: Vă rugăm să vă lăsați pantofii la ușă.



Culoarea ochilor

Ochii oamenilor sunt de diferite culori.

Ce culoarea a ochilor vezi la colegii tăi? Privește cu atenție!

Urmărește mai jos notează cu un "X" în căsuța de ochi culorile pe care le vezi. În cazul în care culoarea nu este acolo, am lăsat doi ochi pentru tine să colorezi.




Completează propozițiile de mai jos cu ce ai descoperit.

EU AM OCHII _____

CEI MAI MULȚI AU OCHII _____

NU PEA MULȚI AU CULOAREA _____



CULOAREA MEA FAVORITĂ

Există atât de multe culori diferite în jurul nostru!
Care este favorita ta?

În spațiul de mai jos, desenează ceva cu culoarea ta preferată.

A large empty rectangular space for drawing, framed by a red top border, a blue left border, an orange right border, and a green bottom border.



Totul despre mine... și tine!

Învățătoarea: Spune unele informații despre tine și un prieten sau membru de familie. Eu te ajut te ajut să completezi răspunsurile.


Numele meu: _____	Numele prietenului sau membrului de familie: _____
Ce vârstă ai? _____	Ce vârstă are? _____
Ce înălțime ai? _____	Ce înălțime are? _____
Ce greutate ai? _____	Ce greutate are? _____

Învățătoarea : Urmăriți descoperirea gândirii comparative prin scrierea unor propoziții (scrise cu majuscule dacă au învățat alfabetul)

Exemplu: Eu sunt mai tânăr decât _____ .

Întrecerea fețelor

1. Decupați și asamblați zarul.
2. Listați câte o față pentru fiecare jucător
3. Câștigă cel care a completat (desenând) fața primul.



Exemplu

ZARUL PENTRU JOCUL FEȚELOR

